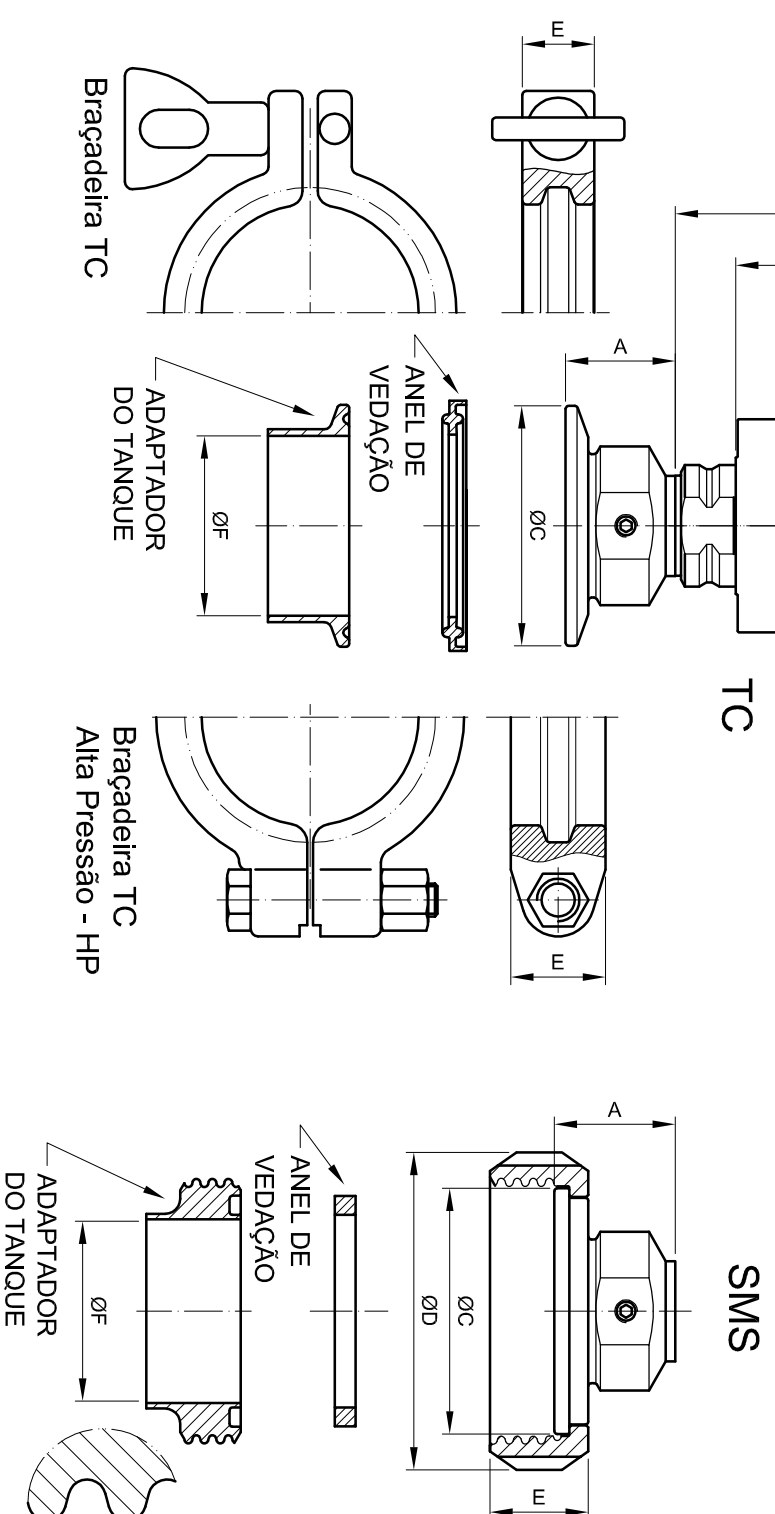
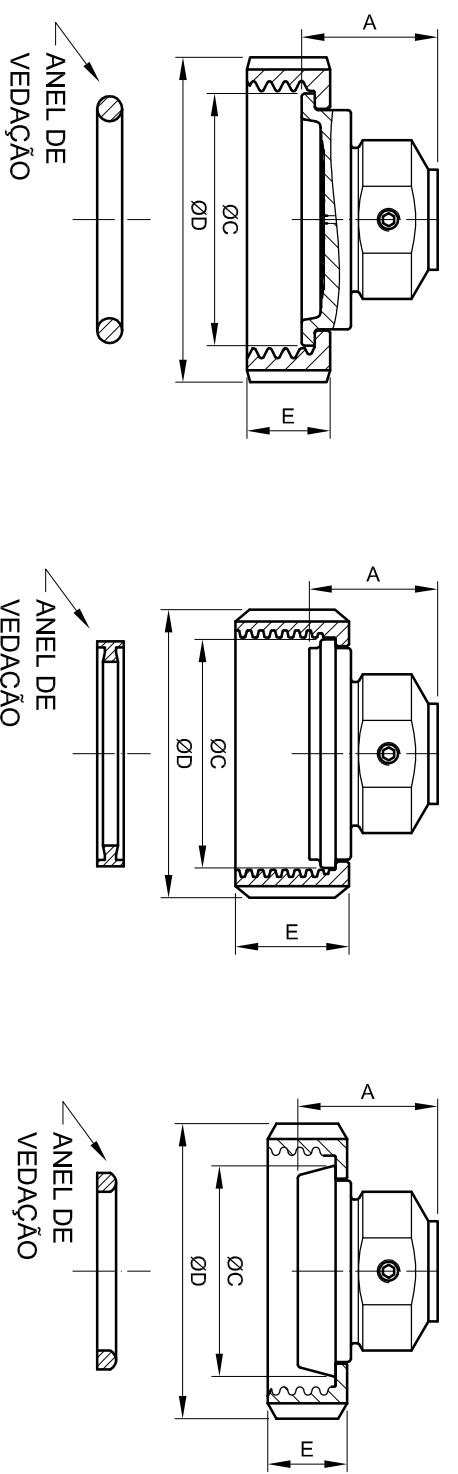


FAIXA	DIMENSÕES mm (*)	
	X	Y
2-3	48,6 (1,91)	163,5 (6,44)
4	50,6 (1,99)	165,5 (6,52)
5	53,1 (2,09)	168 (6,61)

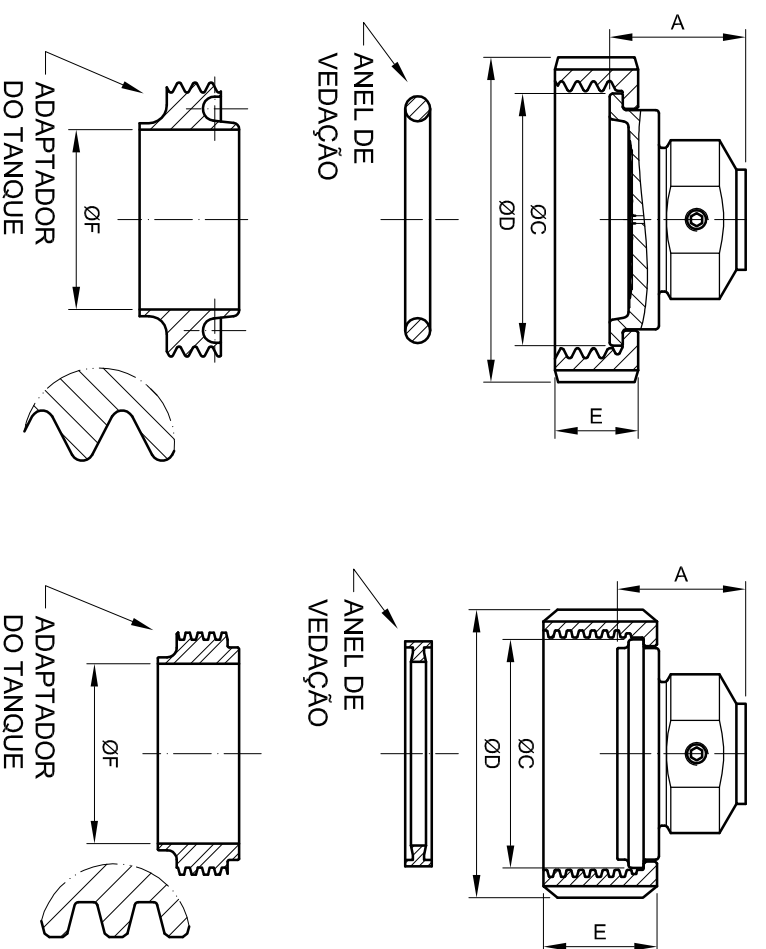
**SMS**



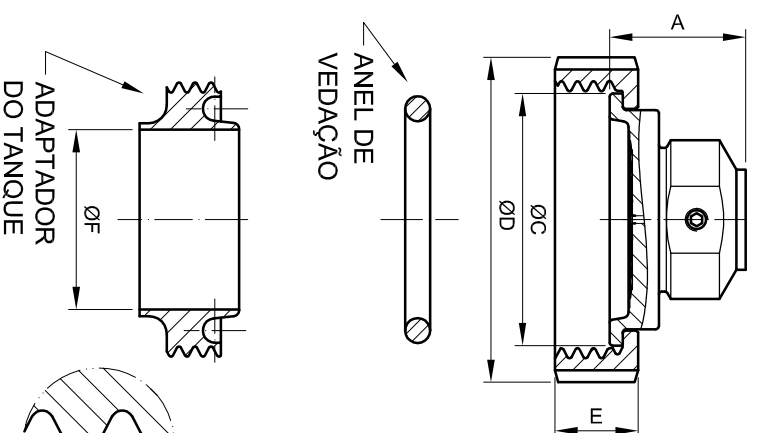
**DIN 11851**



**IDF**



**RJT**



**LD290S - CONEXÕES SEM EXTENSÃO**

CONEXÃO	Dimensões em mm (polegadas)				
	A	ØC	ØD	E	ØF
Tri-Clamp - 1 1/2" - sem extensão	27 (1.06)	50 (1.96)	61 (2.40)	18 (0.71)	35 (1.38)
Tri-Clamp - 1 1/2" HP - sem extensão	27 (1.06)	50 (1.96)	66 (2.59)	25 (0.98)	35 (1.38)
Tri-Clamp - 2" - sem extensão	29 (1.14)	63,5 (2.50)	76,5 (3.01)	18 (0.71)	47,6 (1.87)
Tri-Clamp - 2" HP - sem extensão	29 (1.14)	63,5 (2.50)	81 (3.19)	25 (0.98)	47,6 (1.87)
Roscado DN40 - DIN 11851 - sem extensão	37 (1.46)	56 (2.20)	78 (3.07)	21 (0.83)	38 (1.50)
Roscado DN50 - DIN 11851 - sem extensão	38 (1.50)	68,5 (2.70)	92 (3.62)	22 (0.86)	50 (1.96)
Roscado SMS - 1 1/2" - sem extensão	31 (1.22)	55 (2.16)	74 (2.91)	25 (0.98)	35 (1.38)
Roscado SMS - 2" - sem extensão	32 (1.26)	65 (2.56)	84 (3.30)	26 (1.02)	48,6 (1.91)
Roscado RJT - 2" - sem extensão	35 (1.38)	66,7 (2.63)	86 (3.38)	22 (0.86)	47,6 (1.87)
Roscado IDF - 2" - sem extensão	34 (1.34)	60,5 (2.38)	76 (2.99)	30 (1.18)	47,6 (1.87)

DESIGNO	PROJETO	VERIFIC.	APROVAÇÃO	
GUSKA	GUSKA	JUNIOR	M.FILARPI	
CLIENTE	EQUIPAMENTO LD290S			DESIGNO N.º
1	GUSKA	MAN	IND/C	101-C-3810-01
REV	PROJETO	APROVAÇÃO	ÁREA	ESC 1:2 FL /